

## ATA AUDIÊNCIA PÚBLICA DA SAÚDE

3º Quadrimestre de 2016

**Realizada em 24 de fevereiro de 2017.**

Aos 24 (vinte e quatro) dias do mês de fevereiro de 2017 (dois mil e dezessete), às 15h00min no Plenário da Câmara Municipal de Capitão Leônidas Marques, Estado do Paraná, realizou-se a Audiência Pública, na forma do Edital de Convocação nº 03/2017 e Lei Federal nº 8.689, de 27 de julho de 1993. O Presidente em Exercício da Comissão de Finanças, Orçamento e Fiscalização da Câmara Municipal de Capitão Leônidas Marques-PR, Senhor Valcir Lucietto, após breve saudação em nome de Deus declarou aberta a Audiência Pública da Saúde. Na oportunidade estiveram presentes vereadores, ex-prefeito, autoridades, membros da comunidade e os membros da comissão de Finanças, Orçamento e Fiscalização desta casa Legislativa, além do Secretário Municipal de Saúde – Sr. Ademar Mantovani. Após as apresentações iniciais o presidente da comissão passa a palavra para ao Contador da Prefeitura Municipal Sr. Clodoaldo A. Dallazen, que fez a explanação da execução orçamentária e financeira da saúde referente ao 3º quadrimestre de 2016, por meio dos seguintes tópicos: Fundamentos Legais; Receitas Constitucionais, Transferência do SUS, Receitas com recursos próprios, Saldo bancário em 31 de dezembro de 2016, Despesas Empenhadas, Demonstrativo das Receitas e despesas em saúde até o 3º quadrimestre e Participação das Despesas com ações e serviços públicos de saúde. Todo demonstrativo é composto por 13 (treze) paginas anexas a esta ata. Na sequência dos trabalhos foi aberto espaço para questionamento da comissão e demais presentes. Em ato contínuo é passada a palavra ao Secretário Municipal de Saúde, Sr. Ademar Mantovani, que apresentou, com o auxílio de slides, o relatório referente à destinação de recursos financeiros aplicados durante 3º quadrimestre de 2016. O relatório apresentado contem 34 paginas, que encontra-se em anexo. Diante do exposto, ficou demonstrado, para o 3º quadrimestre de 2016, o cumprimento das metas dos recursos orçamentários da União, do Estado, e do Município a serem aplicados, obrigatoriamente, em ações e serviços públicos da saúde. Em seguida foi aberto espaço para questionamento. Nada mais a ser tratado, o Presidente em Exercício da comissão Senhor Valcir Lucietto encerra a sessão, da qual, eu Eduarda Bianca de Oliveira Prause da Silva, Assistente Legislativa, lavrei a presente ata, que segue para ser assinada pelo Presidente e demais membros da Comissão de Finanças, Orçamento e Fiscalização.

**Valcir Lucietto**

Presidente em Exercício

**Neuza Stulp**

Relatora

**Luís Carlos Vieira**

Membro

**FUNDO MUNICIPAL DE SAÚDE**

Município de Capitão Leônidas Marques – Paraná  
 CNPJ 09.401.856/0001-43  
 Fone / Fax (45) 3286 – 1146  
 Avenida Tibagi, 375 CEP: 85790-000



SECRETARIA MUNICIPAL DE SAÚDE  
 AUDIÊNCIA PÚBLICA 3º QUADRIMESTRE 2016

**FUNDO MUNICIPAL DE SAÚDE**

Município de Capitão Leônidas Marques – Paraná  
 CNPJ 09.401.856/0001-43  
 Fone / Fax (45) 3286 – 1146  
 Avenida Tibagi, 375 CEP: 85790-000

**APLICAÇÕES EM SAÚDE**  
**3º Quadrimestre - EXERCÍCIO DE 2016**

**EXECUÇÃO ORÇAMENTÁRIA E FINANCEIRA**  
**Receitas e Despesas**

**E.C 29/000 – 15%**  
**M.SAÚDE/SUS**

**FUNDO MUNICIPAL DE SAÚDE**

Município de Capitão Leônidas Marques – Paraná  
 CNPJ 09.401.856/0001-43  
 Fone / Fax (45) 3286 – 1146  
 Avenida Tibagi, 375 CEP: 85790-000

**FUNDAMENTOS LEGAIS**

□ **Constituição Federal 1988:**

*Título VIII-Ordem Social –Seção II –  
 Saúde-Art.196-197-198-199-200*

□ **LEI FEDERAL 8.080/1990**

*Dispõe sobre as condições para a promoção, proteção e recuperação da saúde, a organização e o funcionamento dos serviços correspondentes*

□ **LEI FEDERAL 8.142/1990**

*Dispõe sobre a participação da comunidade na gestão do Sistema Único de Saúde (SUS) e sobre as transferências intergovernamentais de recursos financeiros na área de saúde.*

**LEI FEDERAL 8.689 /1993**

3

**FUNDO MUNICIPAL DE SAÚDE**

Município de Capitão Leônidas Marques – Paraná  
 CNPJ 09.401.856/0001-43  
 Fone / Fax (45) 3286 – 1146  
 Avenida Tibagi, 375 CEP: 85790-000

**FUNDAMENTOS LEGAIS**

**Emenda Constitucional 29 de 13.09.2000.**

*Vincula os recursos orçamentários da União, Estados, Distrito Federal e Municípios a serem aplicados obrigatoriamente em ações e serviços públicos de saúde;*

**Percentuais Mínimos de Vinculações:**

ANO	ESTADO	MUNICIPIO
2000	7%	7%
2001	8%	8,6%
2002	9%	10,2%
2003	10%	11,8%
2004	12%	15%

4

**FUNDO MUNICIPAL DE SAÚDE**

Município de Capitão Leônidas Marques – Paraná  
 CNPJ 09.401.856/0001-43  
 Fone / Fax (45) 3286 – 1146  
 Avenida Tibagi, 375 CEP: 85790-000

**FUNDAMENTOS LEGAIS**

- **Lei Orgânica Municipal**
- **Lei Fundo Municipal de Saúde**
- **Conselho Municipal de Saúde**

**AUDIÊNCIA PÚBLICA**

**Fundamento legal:**

**LEI N.º. 8.689, DE 27 DE JULHO DE 1993**

**Art. 12.** O gestor do Sistema Único de Saúde em cada esfera de governo apresentará, trimestralmente, ao conselho de saúde correspondente e em audiência pública nas câmaras de vereadores e nas assembleias legislativas respectivas, para análise e ampla divulgação, relatório detalhado contendo, dentre outros, dados sobre o montante e a fonte de recursos aplicados, as auditorias concluídas ou iniciadas no período, bem como sobre a oferta e produção de serviços na rede assistencial própria, contratada ou conveniada.

5

**FUNDO MUNICIPAL DE SAÚDE**

Município de Capitão Leônidas Marques – Paraná  
 CNPJ 09.401.856/0001-43  
 Fone / Fax (45) 3286 – 1146  
 Avenida Tibagi, 375 CEP: 85790-000

RECEITAS CONSTITUCIONAIS	RECEITA BRUTA	REPASSE DE 15% SAÚDE
IMPOSTOS	4.762.209,22	714.331,38
TRANSFERÊNCIAS DA UNIÃO	14.058.408,05	2.108.761,21
TRANSFERÊNCIAS DO ESTADO	17.585.639,42	2.637.845,91
<b>TOTAL</b>		<b>5.460.938,50</b>

6

**FUNDO MUNICIPAL DE SAÚDE**  
Município de Capitão Leônidas Marques – Paraná  
CNPJ 09.401.856/0001-43  
Fone / Fax (45) 3286 – 1146  
Avenida Tibagi, 375 CEP: 85790-000

**TRANSFERÊNCIAS DO SISTEMA ÚNICO DE SAÚDE - SUS**

TRANSFERÊNCIA DO SISTEMA ÚNICO DE SAÚDE (SUS) 3º Quadrimestre	2.778.997,44

**FUNDO MUNICIPAL DE SAÚDE**  
Município de Capitão Leônidas Marques – Paraná  
CNPJ 09.401.856/0001-43  
Fone / Fax (45) 3286 – 1146  
Avenida Tibagi, 375 CEP: 85790-000

**RECEITAS COM RECURSOS PRÓPRIOS 3º Quadrimestre**

TOTAL DAS RECEITAS	3.564.389,24
--------------------	--------------

**FUNDO MUNICIPAL DE SAÚDE**  
Município de Capitão Leônidas Marques – Paraná  
CNPJ 09.401.856/0001-43  
Fone / Fax (45) 3286 – 1146  
Avenida Tibagi, 375 CEP: 85790-000

**SALDO BANCÁRIO EM 31 de Dezembro 2016**

SALDO CONTA CORRENTE SAÚDE	117.190,03
SALDO EM CONTAS CORRENTES DO SUS	791.338,68
TOTAL	908.528,71

**FUNDO MUNICIPAL DE SAÚDE**  
Município de Capitão Leônidas Marques – Paraná  
CNPJ 09.401.856/0001-43  
Fone / Fax (45) 3286 – 1146  
Avenida Tibagi, 375 CEP: 85790-000

**DESPESAS EMPENHADAS**

DESCRIÇÃO DA DESPESA	3º Quadrimestre
DESPESAS COM PESSOAS E ENCARGOS	4.813.213,10
OUTRAS DESPESAS CORRENTES	6.151.955,22
DESPESAS DE CAPITAL	783.545,73
TOTAL DA DESPESA	11.748.714,05

**FUNDO MUNICIPAL DE SAÚDE**  
Município de Capitão Leônidas Marques – Paraná  
CNPJ 09.401.856/0001-43  
Fone / Fax (45) 3286 – 1146  
Avenida Tibagi, 375 CEP: 85790-000

**DEMONSTRATIVO DAS RECEITAS E DESPESAS EM SAÚDE ATÉ O 3º QUADRIMESTRE**

RECEITAS ATÉ O QUADRIMESTRE	<b>11.804.325,18</b>
DESPESAS EMPENHADAS ATÉ O QUADRIMESTRE	<b>11.748.714,05</b>

**FUNDO MUNICIPAL DE SAÚDE**

Município de Capitão Leônidas Marques – Paraná  
CNPJ 09.401.856/0001-43  
Fone / Fax (45) 3286 – 1146  
Avenida Tibagi, 375 CEP: 85790-000

**PARTICIPAÇÃO DAS DESPESAS COM AÇÕES E SERVIÇOS PÚBLICOS DE SAÚDE.**

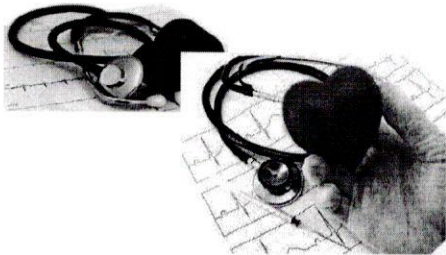
2016.....24,29%

**FUNDO MUNICIPAL DE SAÚDE**  
Município de Capitão Leônidas Marques - Paraná  
CNPJ 09.401.856/0001-43  
Fone / Fax (45) 3286 - 1146  
Avenida Tibagi, 375 CEP: 85790-000

---

UMA BOA TARDE A TODOS.

### Consulta Especializada

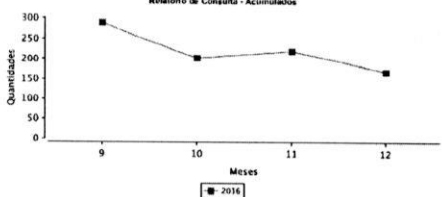


### CISOP

#### Relatório de Consulta Sintético Acumulado

Fluxo: Data Inicial: 01/09/2016 Data Final: 31/12/2016  
 Hora Inicial: 00:00 Hora Final: 23:59  
 Município: 001 - C. S. CAPITÃO LEÔNIDAS MARQUES  
 Consultas Especializadas / Consultas e Procedimentos / Não Presença / Não Comparação / Não Descontabilizado / Ouvidoria / Ouvidoria

Mês	Ano	Quantidade	Total	%
setembro	2016	255	10.363,83	2,48 %
outubro	2016	260	7.277,64	3,04 %
novembro	2016	221	8.666,56	2,50 %
dezembro	2016	169	6.055,67	1,91 %
<b>Total Geral</b>		<b>881</b>	<b>31.803,20</b>	



### CISOP

#### Relatório de Consulta Sintético por Unidades

Fluxo: Data Inicial: 01/09/2016 Data Final: 31/12/2016  
 Hora Inicial: 00:00 Hora Final: 23:59  
 Município: 001 - C. S. CAPITÃO LEÔNIDAS MARQUES  
 Consultas Especializadas / Consultas e Procedimentos / Não Presença / Não Comparação / Não Descontabilizado / Ouvidoria / Ouvidoria

Unidade	Quantidade	%
94-1CISOP	335	84,76 %
95-ATENÇÃO CLÍNICA INTEGRADA	17	1,93 %
96-1PRO AUDIO	1	1,25 %
108-1CISOP RETORNO EXAMES	9	1,02 %
1100-1CISOP - EVOLUÇÃO PROCED. CIRURGICO	8	0,91 %
1101-1CISOP - CIR. VASCULAR / ECOESC. EROSC. PROC. CIR.	1	0,11 %
<b>Total Geral</b>	<b>881</b>	




### CISOP

#### Relatório de Consulta Sintético por Especialidades

Fluxo: Data Inicial: 01/09/2016 Data Final: 31/12/2016  
 Hora Inicial: 00:00 Hora Final: 23:59  
 Município: 001 - C. S. CAPITÃO LEÔNIDAS MARQUES  
 Consultas Especializadas / Consultas e Procedimentos / Não Presença / Não Comparação / Não Descontabilizado / Ouvidoria / Ouvidoria

Especialidade	Quantidade	Yr Médio	Valor Total	%
225120 MEDICO CARDIOLOGISTA 225120	139	33,00	4.587,00	5,20 %
225266 MEDICO OPTOMETROLOGISTA 225266	88	33,00	2.924,00	3,33 %
225276 MEDICO OTO-RINOLARINGOLOGISTA E OTOLOGIA 225276	83	33,00	2.739,00	3,11 %
225285 MEDICO UROLOGISTA 225285	82	33,00	2.706,00	3,08 %
225112 MEDICO NEUROLOGISTA 225112	66	33,00	2.178,00	2,47 %
225228 MEDICO CIRURGIÃO GERAL 225228	87	33,00	1.881,00	2,14 %
225106 MEDICO ENDOCRINOLOGISTA E	41	33,00	1.365,00	1,54 %
225275 MEDICO OTORRINOLARINGOLOGISTA 225275	41	33,00	1.353,00	1,54 %
225250 MEDICO GINECOLOGISTA - ASSISTENCIA PRE	40	52,03	2.085,20	2,38 %
225135 MEDICO DERMATOLOGISTA 225135	40	11,65	1.274,00	1,45 %
225127 MEDICO PNEUMOLOGISTA 225127	29	33,00	957,00	1,09 %
225281 FISIQUIRURGICO 225281	28	33,00	924,00	1,06 %
225100 MEDICO NEFROLOGISTA 225100	25	33,00	825,00	0,95 %
225203 MEDICO EM CIRURGIA VASCULAR 225203	20	50,00	1.000,00	1,13 %
225139 MEDICO REUMATOLOGISTA 225139	19	50,00	950,00	1,08 %
225142 MEDICO HEMATOLOGISTA 225142	18	50,00	900,00	1,02 %
225133 MEDICO PSQUIATRA 225133	14	50,00	700,00	0,79 %
225235 MEDICO CIRURGIÃO PLASTICO 225235	12	33,00	396,00	0,45 %
225150 FISILOGO CLINICO 225150	7	10,00	70,00	0,08 %
225240 MEDICO COLUNHEIRO ORTEA 225240	6	33,00	198,00	0,22 %
225210 MEDICO CIRURGIÃO CARDIOVASCULAR 225210	4	33,00	132,00	0,15 %
225109 MEDICO NEUROLOGISTA PEDIATRA 225109	4	70,00	280,00	0,32 %
225240 MEDICO CIRURGIÃO TORACICO 225240	3	33,00	99,00	0,11 %
225113 MEDICO ENDOCRINOLOGISTA PEDIATRICO	2	50,00	100,00	0,11 %

### Motivos de Consulta

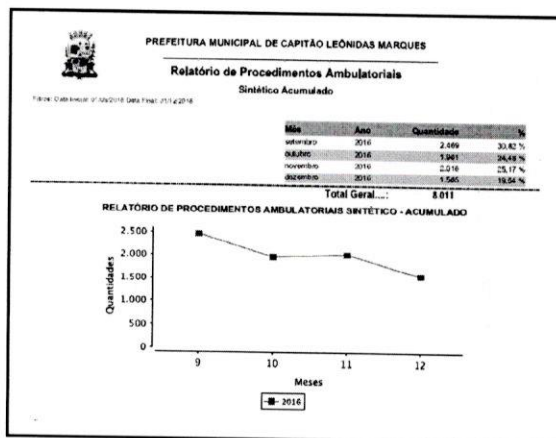
### PREFEITURA MUNICIPAL DE CAPITÃO LEÔNIDAS MARQUES

#### Relatório de CID Sintético por Grupo de CID - Ambulatorial

Fluxo: Data Inicial: 01/09/2016 Data Final: 31/12/2016

Código	Descrição do Grupo	Quantidade	%
21	FATORES QUE INFLUENCIAM O ESTADO DE SAÚDE E O CONTATO COM SERVIÇOS DE SAÚDE	993	46,32 %
10	DOENÇAS DO APARELHO RESPIRATÓRIO	482	11,26 %
11	DOENÇAS DO SISTEMA CIRCULATÓRIO E DO TECIDO CONJUNTIVO	248	6,17 %
9	SÍNDROMAS, SINAIS E ACHADOS ANOMALOS DE EXAMES CLÍNICOS E LABORATORIAIS	204	5,07 %
12	DOENÇAS DO APARELHO CIRCULATÓRIO	187	4,63 %
13	ALGUMAS DOENÇAS INFECIOSAS E PARASITARIAS	172	4,26 %
14	DOENÇAS DO APARELHO GASTROENTERO	86	2,14 %
4	DOENÇAS ENDOCRINAS, METABÓLICAS E METABÓLICAS	73	1,82 %
15	DOENÇAS DA PELE E DO TECIDO SUBCUTÂNEO	60	1,46 %
3	TRANSTORNOS MENTAIS E COMPORTAMENTAIS	57	1,37 %
16	DOENÇAS DO SISTEMA NERVOSO	56	1,39 %
17	LESÕES, ENVENENAMENTO E ALGUMAS OUTRAS CONSEQUÊNCIAS DE CAUSAS EXTERNAS	48	1,22 %
8	DOENÇAS DO OÍDIO E DA TORÇÃO SISTOLE	29	0,75 %
30	DOENÇAS DO OÍDIO E ANEXOS	24	0,60 %
20	CAUSAS EXTERNAS DE MORBIIDADE E DE MORTALIDADE	10	0,25 %
2	NEOPLASIAS - TUMORES	8	0,20 %
18	ALGUMAS DOENÇAS OCORRIDAS NO PERÍODO PERINATAL	1	0,02 %
45	GRAVidez, PARTO E PUERPERIO	1	0,02 %
<b>Total Geral</b>		<b>4021</b>	

### Procedimentos Ambulatoriais



PREFEITURA MUNICIPAL DE CAPITÃO LEÔNIDAS MARQUES

#### Relatório de Procedimentos Ambulatoriais

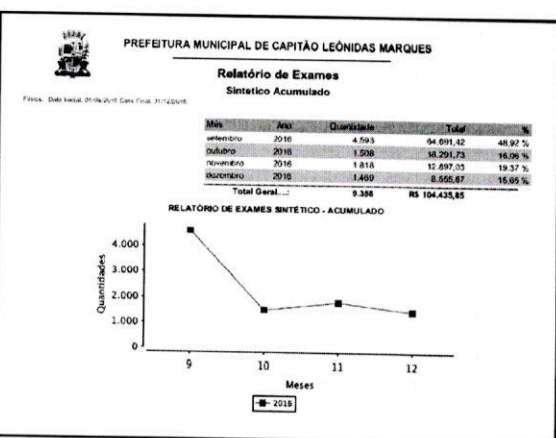
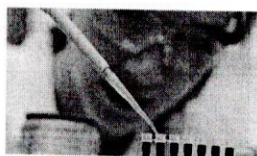
Sintético por Unidades

Filtro: Data Inicial: 01/01/2016 Data Final: 31/12/2016

Unidade	Quantidade	%
1033-1 C S DE CAPTÃO LEONIDAS MARQUES	2340	29,21 %
1053-1 POSTO DE SAUDE SANTA RITA	1621	20,23 %
1054-1 POSTO DE SAUDE PRIMAVERA	1076	13,43 %
1055-1 POSTO DE SAUDE PRIMO DALLAMIRCA	1054	13,16 %
1036-1 POSTO DE SAUDE BOM JESUS	871	10,88 %
1056-1 POSTO DE SAUDE SANTA MONICA	515	6,43 %
1038-1 POSTO DE SAUDE ALTO ALEGRE DO KLUANU	340	4,24 %
1039-1 POSTO DE SAUDE ALTO ALEGRE DO KLUANU	238	2,96 %
1060-1 POSTO DE SAUDE BAXADA	32	0,40 %
1058-1 UAPBF CENTRAL	32	0,40 %
Total Geral...		8.011



### Exames



### PREFEITURA MUNICIPAL DE CAPITÃO LEÔNIDAS MARQUES

#### Relatório de Exames Sintético por Prestadores

Fim: Dia Final: 31/03/2016 Data Fim: 31/03/2016  
Total: 9.388 R\$ 104.435,85

Prestador	Ciço	Valor Médio Unit.	SubTotal	%
LABORATORIO NOSSA SENHORA APARECIDA (SUZ)	5171	R\$ 3,28	R\$ 15.836,10	55,6%
LABORATORIO NOSSA SENHORA APARECIDA	3439	R\$ 18,23	R\$ 38.847,90	25,77%
LABORATORIO PARANAIENSE CENTER LTDA	159	R\$ 19,27	R\$ 2.172,67	1,23%
SANTA PAULINA CLINICA E ACADEMIA	102	R\$ 168,20	R\$ 17.168,60	1,23%
FISIOLIN CLINICA DE FISIOTERAPIA	62	R\$ 161,86	R\$ 11.500,00	0,87%
<b>Total Geral:</b>	<b>9.388</b>		<b>R\$ 104.435,85</b>	

**RELATORIO DE EXAMES SINTETICO - POR PRESTADOR**

- LABORATORIO NOSSA SENHORA APARECIDA (SUZ) = 5171
- LABORATORIO NOSSA SENHORA APARECIDA = 3439
- LABORATORIO PARANAIENSE CENTER LTDA = 159
- SANTA PAULINA CLINICA E ACADEMIA = 102
- FISIOLIN CLINICA DE FISIOTERAPIA = 62

### PREFEITURA MUNICIPAL DE CAPITÃO LEÔNIDAS MARQUES

#### Relatório de Exames Sintético Quantitativo Geral

Fim: Dia Final: 31/03/2016 Data Fim: 31/03/2016  
Total: 9.388 R\$ 104.435,85

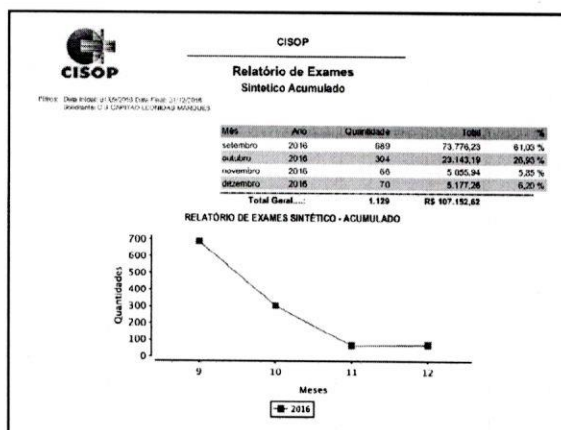
Exame	Ciço	Vr. Médio Unit.	Valor Total	%
020202001 HEMOGRAMA COMPLETO	1.581	6,28	9.910,30	17,07%
020202007 ANÁLISE DE CARBOIDRATOS FÍSICOS, ELEMENTOS C	1.044	3,91	4.080,36	11,98%
020202043 DOSAGEM DE Glicose	844	2,76	2.329,44	10,32%
020202026 DOSAGEM DE COLESTEROL TOTAL	654	2,66	1.739,24	7,16%
020202078 DOSAGEM DE FRUGTOSAMIDOS	633	4,33	2.740,41	6,92%
020202099 PESQUISA DE LARVAS DE HELMINTOS	565	4,56	2.578,80	6,86%
020202029 DOSAGEM DE COLESTEROL HDL	482	4,44	2.141,28	5,68%
020202029 CULTURA PARA BACTERIAS ANALITICAS	343	13,76	4.716,38	3,90%
020202027 DOSAGEM DE COLESTEROL LDL	340	4,99	1.696,60	3,37%
020202020 DOSAGEM DE HORMONIO TIROESTIMULANTE (TSH)	263	29,52	7.763,56	2,95%
020202020 DOSAGEM DE ACIDO URICO	227	2,81	637,18	0,44%
020202027 DOSAGEM DE ZINC	210	5,27	1.106,70	2,95%
020202010 DETERMINAÇÃO DE VELOCIDADE DE	113	0,47	78,21	1,56%
020202073 PESQUISA DE ANTICORPOS IGA ANTICOPLASMA	140	25,18	3.525,20	1,93%
020202064 DOSAGEM DE URINA	138	0,57	78,06	1,44%
020202068 PESQUISA DE ANTICORPOS IGG ANTICOPLASMA	119	24,81	2.952,77	1,30%
020202043 DOSAGEM DE TRANSAMINASE GLUTAMICO-DIACETICA	114	10,80	1.231,00	1,25%
020202081 DOSAGEM DE TRANSAMINASE GLUTAMICO-PIRUVICA (TGP)	108	10,60	1.144,80	1,05%
020202029 CONTAGEM DE PLAQUETAS	08	4,84	48,32	1,05%
020202036 TROMBULINOGENIA	06	8,76	52,56	1,05%
020202013 APTINOCORAMA	70	35,20	2.464,00	0,77%
020202075 DETERMINAÇÃO DE FATOR REUMATOIDE	70	18,18	1.272,60	0,77%
020202036 DOSAGEM DE TROPOINA LIVRE (T4 LIVRE)	62	28,12	1.743,44	0,66%
020202073 DOSAGEM DE TROPOINA (Tn)	42	28,12	1.190,04	0,48%
020202080 DOSAGEM DE TROPOINA (Tn)	42	28,12	1.190,04	0,48%
020202042 DETERMINAÇÃO DE TEMPO ELETIVIDADE DA PROTHROMBINA	40	7,94	317,60	0,44%
020202048 GRAUDEM PELA AGLUTINAÇÃO DO LATEX (PTG)	38	2,83	107,37	0,43%
020202020 DOSAGEM DE HEMOGLOBINA GLICOSADA	34	4,68	158,52	0,42%
020202040 DOSAGEM DE POTASSIO	34	6,77	230,18	0,47%
020202020 DOSAGEM DE CÁLCIO	33	6,72	221,76	0,38%

### PREFEITURA MUNICIPAL DE CAPITÃO LEÔNIDAS MARQUES

#### Relatório de Exames Sintético Quantitativo Geral

Fim: Dia Final: 31/03/2016 Data Fim: 31/03/2016  
Total: 244 R\$ 28.480,00

Exame	Ciço	Vr. Médio Unit.	Valor Total	%
020202005 FISIOTERAPIA 5 SESSOES	132	R\$ 6,60	R\$ 870,00	54,10%
020202006 FISIOTERAPIA 10 SESSOES	112	R\$ 16,00	R\$ 1.800,00	45,90%
<b>Total Geral:</b>	<b>244</b>		<b>R\$ 28.480,00</b>	



### CISOP

#### Relatório de Exames Sintético por Prestadores

Fim: Dia Final: 31/03/2016 Data Fim: 31/03/2016  
Total: 9.388 R\$ 104.435,85

Prestador	Ciço	Valor Médio Unit.	SubTotal	%
RX MANOEL DE ABREU	180	R\$ 81,48	R\$ 14.666,40	17,66%
DR FELIX HENRIQUE SALETE	211	R\$ 36,79	R\$ 7.762,49	21,35%
HUBAO OPTALMICO OCU E ESPECIALIZADA	76	R\$ 89,72	R\$ 6.817,92	6,52%
GASTROCLINICA CASCAVEL LTDA	66	R\$ 265,51	R\$ 17.525,06	16,73%
MR CLINICA OPTICA - DR MARCELO RIVAROLI	50	R\$ 121,51	R\$ 6.075,50	5,75%
OTICA BOM VISAO - DR GILBERTO MARIN APARECIDO	50	R\$ 128,00	R\$ 6.400,00	6,13%
RX CASCAVEL	20	R\$ 187,50	R\$ 3.750,00	3,59%
LABORATORIO ANATOM	25	R\$ 24,90	R\$ 622,50	2,21%
DR EMERSON - CLINICA RESPIRAR (DR LIMA)	22	R\$ 72,73	R\$ 1.600,00	1,45%
CENTRO DE DIAGNOSTICO E ESPECIALIZADA	16	R\$ 89,99	R\$ 1.439,84	1,37%
STUDIO MEDICO - DR EDUARDO DE DAVID	15	R\$ 182,47	R\$ 2.737,05	2,60%
EDIMONISE	10	R\$ 60,00	R\$ 600,00	0,59%
LABORATORIO PARANAIENSE	8	R\$ 1,79	R\$ 14,32	0,11%
RX WJ (CISOP) - VALSILETO - COMUS	7	R\$ 22,71	R\$ 158,97	0,15%
CLINICA BEM ESTAR PARANA - DR DAEL	6	R\$ 220,40	R\$ 1.322,40	0,53%
CLINICA DO TORAX - DR DANIEL PAVANI	2	R\$ 62,50	R\$ 125,00	0,18%
CLINICA UROLOGICA DO OESTE - ANTONIO LUCIA	2	R\$ 40,80	R\$ 81,60	0,18%
NEUROCLINICA CASCAVEL LTDA	2	R\$ 113,00	R\$ 226,00	0,18%
ORÇANODIA CLINICA	2	R\$ 165,00	R\$ 330,00	0,18%
PROFIADDO	2	R\$ 22,00	R\$ 44,00	0,09%
OTIVEL	1	R\$ 187,10	R\$ 187,10	0,09%


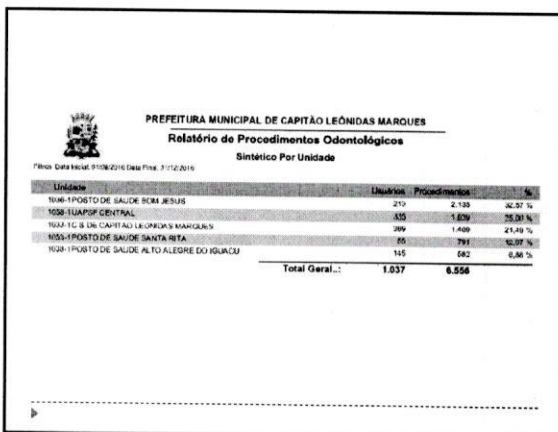
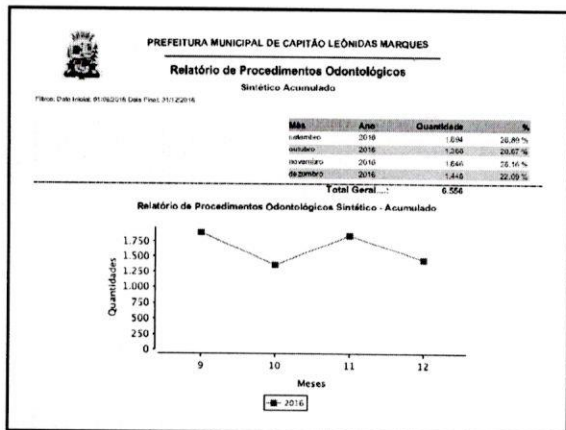
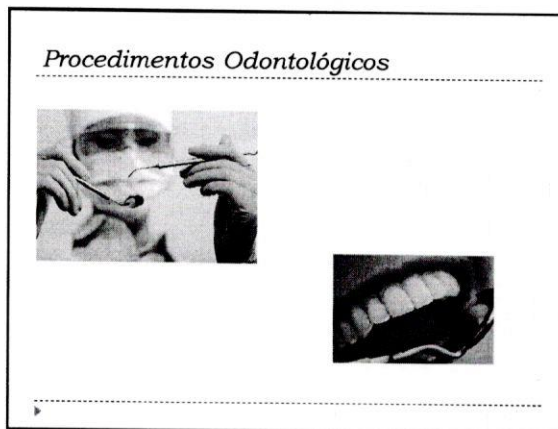
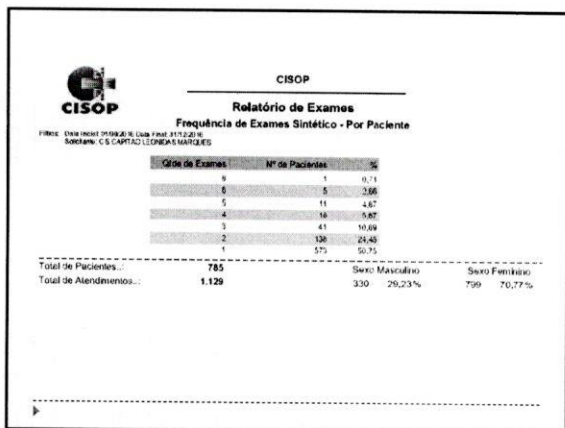
### CISOP

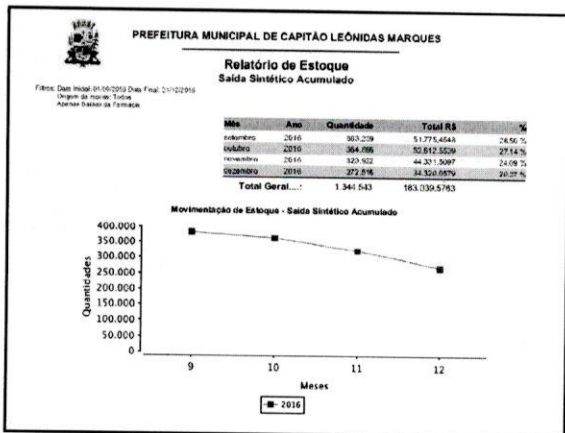
#### Relatório de Exames Sintético Quantitativo Geral

Fim: Dia Final: 31/03/2016 Data Fim: 31/03/2016  
Total: 9.388 R\$ 104.435,85

Exame	Ciço	Vr. Médio Unit.	Valor Total	%
020202042 ULTRASSONOGRAFIA OBSTETRICA	136	40,00	5.440,00	12,14%
020202046 ULTRASSONOGRAFIA TRANSVAGINAL	125	50,00	6.250,00	11,18%
020202040 ULTRASSONOGRAFIA DE ABDOMEN TOTAL	84	95,00	7.980,00	7,50%
020202092 ULTRASSONOGRAFIA DE ARTROSCOPIA	60	59,00	3.540,00	6,76%
020202054 ULTRASSONOGRAFIA DE APARELHO URINARIO	54	55,00	2.970,00	4,50%
020202041 OCULOS COM LENTES CORRETIVAS BIFOCAS E	30	120,00	3.600,00	5,68%
020202044 ENDOSCOPIA COM AVALIAÇÃO PRE-ANESTESICA E	47	230,00	10.810,00	4,20%
020202042 ECOGASTROGRAFIA TRANSORAL	34	195,00	6.630,00	3,04%
020202066 RADIOGRAFIA DE COLUNA LOMBAR-CERVICA	31	22,00	682,00	0,37%
020202030 RESSONANCIA MAGNETICA COM CONTRASTE	27	260,00	7.020,00	2,11%
020202030 EXAME ANATOMOPATOLOGICO P/ CONSUMELAMENTO P	25	24,00	600,00	2,23%
020202020 ULTRASSONOGRAFIA DE ORELHA E EST. SUPERFICIAL	25	50,00	1.250,00	0,58%
020202020 PLANIMETRIA ULTRASSONICA	22	190,00	4.180,00	1,90%
020202020 PROVA DE FUNÇÃO PULMONAR COMPLETA C/	22	79,00	1.738,00	1,66%
020202097 ULTRASSONOGRAFIA MAMARIA NA ATRÁS	20	55,00	1.100,00	1,06%
020202038 COLONOSCÓPIA COM AVALIAÇÃO PRE-ANESTESICA E	21	350,00	7.350,00	1,98%
020202033 RADIOGRAFIA DE TORAX (PA E PERFIL)	21	23,00	483,00	1,98%
020202040 ULTRASSONOGRAFIA NEFROLOGICA COM DOPPLER	20	218,00	4.360,00	1,78%
020202017 RETINOLOGIA COLORIDA BINOCULAR	16	62,50	1.000,00	1,43%
020202010 ULTRASSONOGRAFIA DE PROLATA VY ABDOMINAL	15	50,00	750,00	1,34%
020202040 TESTE DE ESPIRIMO / TESTE ERUCICETRICO	13	60,00	780,00	1,28%
020202038 ULTRASSONOGRAFIA DOPPLER MEMBRANO SUPERIOR	14	160,00	2.240,00	1,25%
020202038 ULTRASSONOGRAFIA DE ABDOMEN SUPERIOR FIGADO	11	65,00	715,00	1,25%
020202046 RADIOGRAFIA DE BACIA	13	22,00	286,00	1,10%






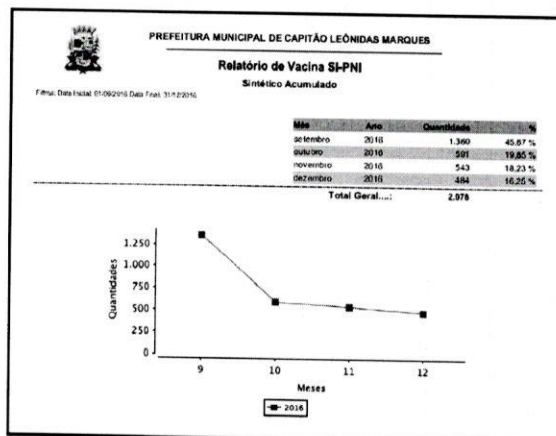



**PREFEITURA MUNICIPAL DE CAPITÃO LEÔNIDAS MARQUES**

**Relatório de Estoque**  
Saída Sintético por Unidade

Filtra: Data Inicial: 01/09/2016 Data Final: 31/12/2016  
Opção de Gráfico: Total  
Formato: Gráfico de Barras

Unidade	Quantidade	Alimentação	Pacientes	Total R\$	%
FARMACIA CENTRAL (CAPITAO)	985.120	16.990	6.033	151.039.000	73,57 %
FARMACIA P.O. ALTO ALEGRE DO IGUAÇU (CAPITAO)	91.870	1.754	652	1.211.851,31	0,62 %
FARMACIA P.O. SANTA ROSA (CAPITAO)	61.206	1.126	721	5.364.343,90	2,56 %
FARMACIA P.O. PEDRO DALLABONDA (CAPITAO)	87.500	1.800	927	5.990.862	3,26 %
FARMACIA P.O. BOM JESUS (CAPITAO)	58.735	960	426	2.724.259,1	1,37 %
FARMACIA P.O. PRIMAVERA (CAPITAO)	33.197	708	415	2.245.040	1,21 %
FARMACIA P.O. SANTA RITA (CAPITAO)	25.800	666	385	1.395.562,2	0,72 %
FARMACIA C.S. CAPITAO ENFERMAGEM (CAPITAO)	18.606	896	399	416.186,4	0,23 %
FARMACIA POSTO DE SAUDE BANADA	8.759	375	235	688.423,4	0,35 %
ALMOXARIFADO CENTRAL (CAPITAO)	4.954	47	11	3.750.120	2,01 %
ALMOXARIFADO SALA DE CURATIVOS (CAPITAO)	2.018	87	26	1.242.818,60	0,61 %
ALMOXARIFADO P.O. PRIMAVERA (CAPITAO)	623	82	66	274.100,1	0,15 %
<b>Total Geral...</b>		<b>1.344.543</b>	<b>28.064</b>	<b>10.888</b>	<b>183.130.576,3</b>

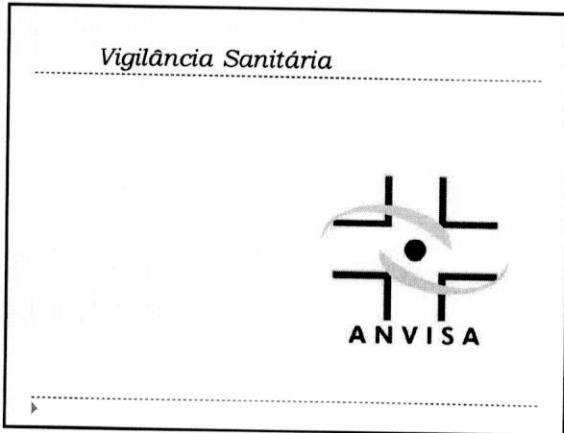


**PREFEITURA MUNICIPAL DE CAPITÃO LEÔNIDAS MARQUES**

**Relatório de Vacina SI-PNI**  
Sintético Quantitativo Geral

Filtra: Data Inicial: 01/09/2016 Data Final: 31/12/2016

Vacinas	Quantidade
14 Polio ampola	414
9 Hepatite B	117
25 Difteria tétano	206
24 Poliomielite oral (Bivalent)	230
42 DTPa 4/6/6	230
22 Poliomielite inativada	220
28 Pneumocócia 10V	216
21 Meningocócia conjugada C	216
24 Tríplice viral	216
44 Tríplice bacteriana	152
45 Vacina rotavírus humano	101
87 HPV Quadrivalente	85
10 Hepatite A Produtor	65
56 Tetra Viral	65
57 Tríplice bacteriana acelular (adsorv.) - DTPa	55
15 BCG	47
37 Vacina em colírio colírio Viro	16
21 Pneumocócia 23V	8
16 Hepatite A (C.P.H.)	2



PREFEITURA MUNICIPAL DE CAPITÃO LEÔNIDAS MARQUES

**Relatório de Vigilância Sanitária**  
Procedimentos - Sintético

Forma: Data Inicial: 01/09/2016 Data Final: 31/12/16

**SMS DE CAPITÃO LEÔNIDAS MARQUES**

Procedimento	Quantidade	%
0212020055 ANÁLISE FÍSICOQUÍMICA DE ÁGUA - MONITORAMENTO PARA CLORO, FLUOR E TURBIDEZ	55	23,69%
0211020033 ANÁLISE DE COLIFORMES E BACTÉRIAS HETEROTÉPICAS EM ÁGUA	54	21,34%
0110201063 INSPEÇÃO SANITÁRIA DE SERVIÇOS DE ALIMENTAÇÃO	24	9,49%
0102010170 INSPEÇÃO DOS ESTABELECIMENTOS SUJEITOS À VIGILÂNCIA SANITÁRIA	19	7,99%
0104050706 COLETA PARA ANÁLISE DE MONITORAMENTO PARA CLORO, FLUOR E TURBIDEZ	15	5,97%
0102010850 ATIVIDADES EDUCATIVAS E PROFISSIONAIS DO SETOR REGULADO	14	5,73%
0104050730 INVESTIGAÇÃO ACIDENTES DE TRABALHO E DOENÇAS OCUPACIONAIS	13	5,14%
01000106706 COLETA PARA ANÁLISE DE COLÍMETRIA	09	3,65%
0110201033 LICENCIAMENTO DOS ESTABELECIMENTOS SUJEITOS À VIGILÂNCIA SANITÁRIA	8	3,27%
0102010942 ATENDIMENTO A DENÚNCIAS/RECLAMAÇÕES	6	2,51%
0110201040 FISCALIZAÇÃO DO USO DE PRODUTOS FUMIGANTES DERIVADOS DO TABACO EM	7	2,77%
0100020620 MULTICAUSAS DE CAUSAS EXTERNAS E AGRAVOS RELACIONADOS AO TRABALHO	6	2,51%
0100000750 ANÁLISE DE LÍQUIDOS ORGÂNICOS	6	2,51%
0102020035 INSPEÇÃO SANITÁRIA EM SAÚDE DO TRABALHADOR	4	1,58%
0101020464 ANÁLISE RECONHECIMENTO (AMANHÃS, COLETA, ESCOLAS)	2	0,79%
0102010471 LICENCIAMENTO SANITÁRIO DE SERVIÇOS DE ALIMENTAÇÃO	2	0,79%
0110201024 RECEBIMENTO DE DENÚNCIAS/RECLAMAÇÕES	2	0,79%
01102010072 CADASTRO DE ESTABELECIMENTOS SUJEITOS À VIGILÂNCIA SANITÁRIA	1	0,40%
<b>Total Geral:..</b>	<b>233</b>	

PREFEITURA MUNICIPAL DE CAPITÃO LEÔNIDAS MARQUES

**Relatório de Vigilância Sanitária**  
Visitas - Sintético

Forma: Data Inicial: 01/09/2016 Data Final: 31/12/2016

Visitas	Quantidade	%
1056-1 SMS DE CAPITÃO LEÔNIDAS MARQUES	200	100,00%
<b>Total Geral:..</b>	<b>200</b>	

Relatório de Vigilância Sanitária - Sintético por Visitas

● SMS DE CAPITÃO LEÔNIDAS MARQUES=200

